

Informe eje seguridad

Opinión pública

Rosario – 26 al 29 de marzo 2019



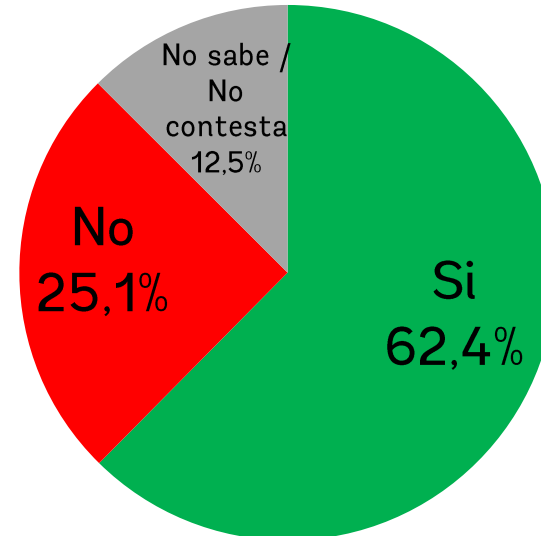


Percepción sobre el flagelo de la droga

El 62,3% de los encuestados cree que el problema de la droga ha empeorado en su barrio, en el último año.

Lejos de algunos mensajes de mejora sobre la temática, la mayoría de los rosarinos lo viven como un retroceso de un año a la fecha.

¿Cree que el problema de la droga creció en tu barrio en el último año?



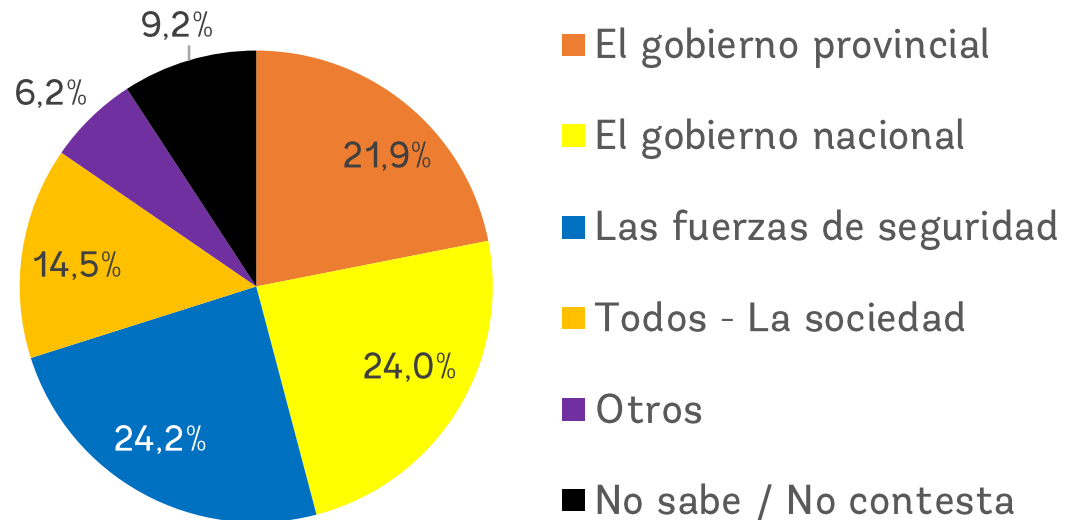


Responsabilidades en el problema

Al preguntar sobre a quien asignaban responsabilidades, se divide en proporciones muy parecidas entre las fuerzas de seguridad (24,2%), el gobierno nacional (24%) y el gobierno provincial (21,9%).

Entre estos tres actores acumulan el 70% de las respuestas.

Por su parte, un 14,5% piensa que un problema de la sociedad en su conjunto, sin poder asignar responsabilidad por partes.



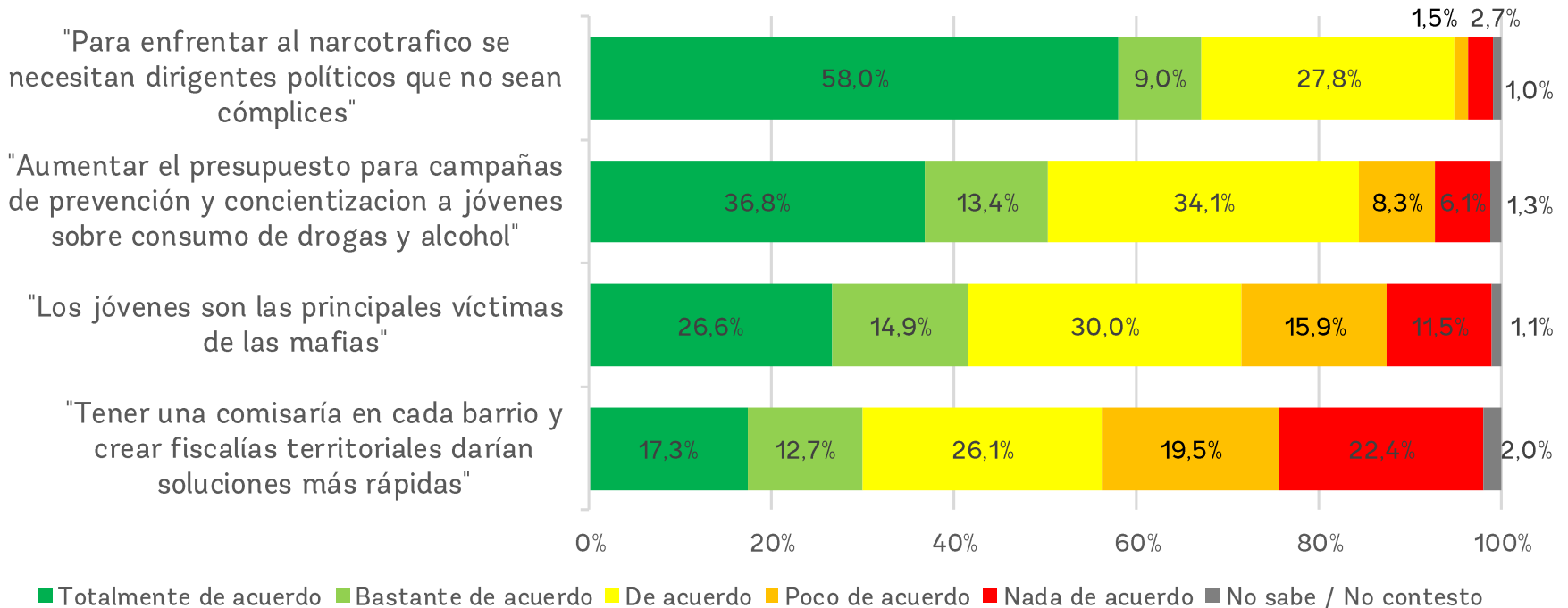


Grado de acuerdo con las consignas

La necesidad de contar con dirigentes políticos que no sean cómplices del problema es la consigna que mayor grado de acuerdo recoge, con un 58% totalmente de acuerdo.

En segundo lugar, superando el 50% entre totalmente y bastante de acuerdo, aparece la necesidad de prevenir y concientizar a nuestros jóvenes.

La creación de comisarías y fiscalías no son aprobadas por los rosarinos, dado que como se observó, muchos los indican como responsables.



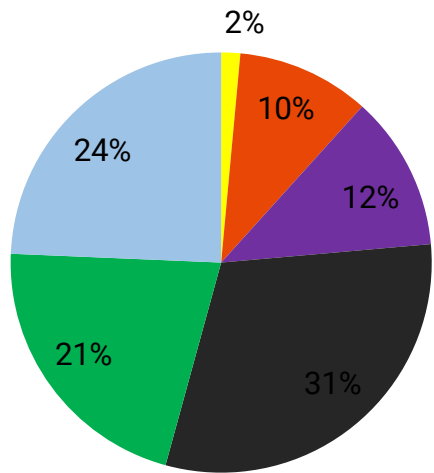


Metodología

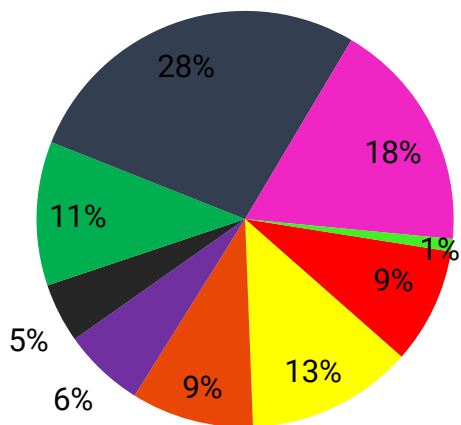
- El universo bajo estudio **son los habitantes de Rosario de 18 años o más**, estimados en aproximadamente **800.000 personas**.
- Los resultados del informe corresponden al operativo de campo realizado del **26 al 29 de marzo de 2019** en la ciudad de Rosario, realizándose **409 casos efectivos**.
- La metodología implementada es un **método mixto**, con encuestas anónimas provenientes de la **selección aleatoria de viviendas**. La cantidad de puntos muestra se asigna según la densidad poblacional, y con **cuotas de sexo y edad** que garantizan la representatividad de los distintos estratos.
- El tamaño muestral para una precisión de $\pm 2,5\%$ con un nivel de confianza del **95%** y para la población mencionada, es de **384 casos**, el cual al ser superado garantiza los parámetros mencionados.
- Todo lo previamente mencionado, logró resultados heterogéneos para las variables socio demográficas, cumpliendo ampliamente los criterios necesarios para lograr representatividad de la población estudiada.



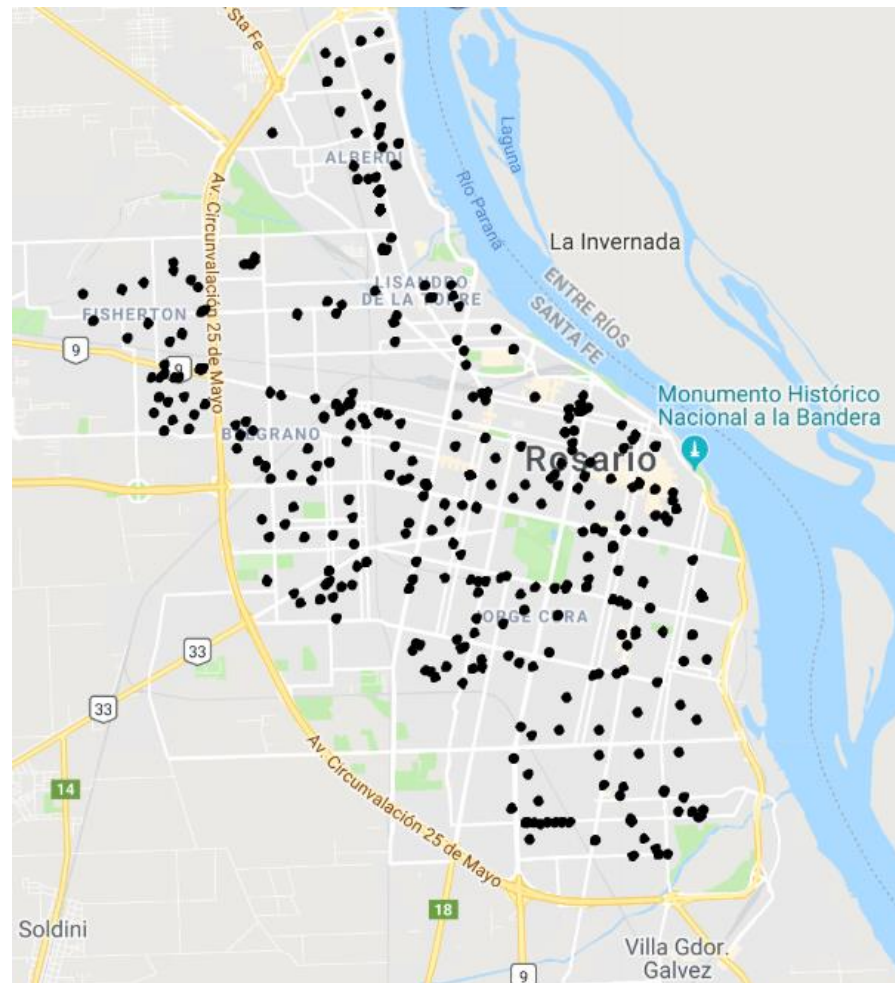
Ficha Técnica



- PRIMARIO INCOMPLETO
- PRIMARIO COMPLETO
- SECUNDARIO INCOMPLETO
- SECUNDARIO COMPLETO
- TERCARIO/UNIVERSITARIO INC
- TERCARIO/UNIVERSITARIO COMP



- JUBILADO / PENSIONADO
- AMA DE CASA
- ESTUDIANTE
- DESEMPLEADO
- CHANGAS/TRABAJO TEMPORAL
- TRABAJADOR PUBLICO
- TRABAJADOR PRIVADO
- CUENTAPROPISTA / AUTONOMO
- INACTIVO






INMEDIATA
INFORMACIÓN EN TIEMPO REAL

 /inmediataArgentina

 @inmediataArgentina

 @inmediataArg

 +549 341 3 400 700